

LE PETIT JOURNAL CANIN

Du Club Éducation & Sport Canin St Brissonnais

Rue des Martins – 45500 St Brisson sur Loire

Tél : 02 38 36 73 64

Site : <http://www.escsaintbrissonnais.fr/>

Courriel : escsaintbrissonnais@orange.fr



N°156 – MAI 2024

RESULTATS 2ème SELECTIF du GROUPE 8 – JURY B 30/03/2024 - Club Rochelais du Chien de Travail (17)

O'Max des Campagnards de la Valette (BBM M) à M F. Aubry
357,550/400pts – 6ème/24

Pyton dit Attila du Banc des Hermelles (BBM M) à M F. Hoareau
353,774/400pts - 9ème/24

Octavius du Banc des Hermelles (BBM M) à M A. Blanchin
330,150/400pts - 19ème/24


CLASSEMENT APRES LE 2ème SELECTIF

Pyton dit Attila du Banc des Hermelles (BBM M) à M F. Hoareau
360,250/400pts - 27ème/189

Octavius du Banc des Hermelles (BBM M) à M A. Blanchin
353,269/400pts - 46ème/189

O'Max des Campagnards de la Valette (BBM M) à M F. Aubry
346,550/400pts – 67ème/189

**Le 3ème Sélectif du Groupe 8 – Jury A aura lieu le 27/04/24
au Centre d'Education Canine Cognacais (16)**



OCTAVIUS & ALAIN

PYTON & FRANCOIS

O'MAX & FREDERIC

RESULTATS CONCOURS D'OBEISSANCE :

Deux binômes représenteront le club à la Finale du Grand Prix de France d'Obéissance - Amicale Canine Sud Cantal - Parlan (15) le 03/05/24

En Classe 1

Elvis Presley de la Corraliza dit Scott (GOLDEN M) à Mme V. Aubry
Moyenne des sélectifs : 280,7/320pts – Classement des sélectifs : 16ème/20

En Classe 2

Sunny Days de la Parcheminerie (Golden F) à Mme P. Ledon
Moyenne des sélectifs : 265,60/320 pts – Classement des sélectifs : 7ème/20

Finale Grand Prix SCC Obéissance Parlan 2024

En partenariat avec
ROYAL CANIN

Education et Sport Canin
ACTCVL

Classé 1
ELVIS PRESLEY dit SCOTT DE LA CORRALIZA
Valérie AUBRY

Classé 2
SUNNY DAYS DE LA PARCHEMINERIE
Pauline LEDON

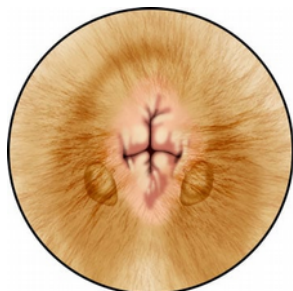
Pt-Brisson/Loire

Félicitations

INFO DIVERSE :

GLANDES ANALES DU CHIEN : SYMPTÔMES, TRAITEMENT, COMMENT LES VIDER

A quoi servent les glandes anales chez le chien ?



Les glandes anales du chien sont deux sacs anaux

L'appellation exacte des glandes anales chez le chien est en réalité "sacs anaux". Il s'agit de deux petites poches situées sous la peau de part et d'autre de l'anus. Chaque sac anal sécrète des substances nauséabondes (dont des phéromones) de couleur et de consistance variable.

Les deux sacs anaux rejoignent le bord de l'anus grâce à un petit orifice par lequel leur sécrétion est évacuée naturellement dans le milieu extérieur.

Les glandes anales sont présentes aussi bien chez le chien mâle que chez le chien femelle.

Rôle, odeur et vidange naturelle des glandes anales chez le chien

Les glandes anales possèdent notamment, par le biais des phéromones et des odeurs qu'elles contiennent, un rôle dans la communication chimique entre chiens :

Les glandes anales permettent la reconnaissance entre chiens d'un même groupe

Les glandes anales sont comme une carte d'identité car elles dégagent une odeur qui est propre au chien.

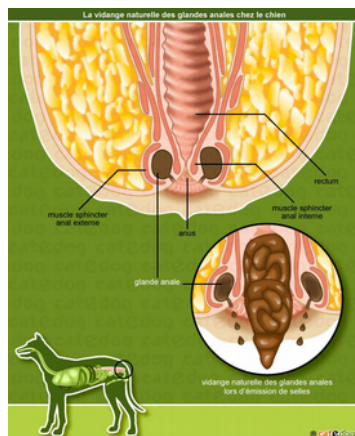
Grâce à l'odeur qu'elles dégagent, les glandes anales fournissent des informations sur les chiens concernant :

1 • Leur état physiologique : âge, sexe, maturité et réceptivité sexuelle du chien.

2 • Leur statut social dans le groupe (s'il y a plusieurs chiens).

3 • Leur état émotionnel : lors de peur intense, un chien stressé peut vidanger ses glandes anales activement à moins d'un mètre. Dans ce cas, le rôle de leurs sécrétions chez le chien serait analogue à celui des phéromones d'alarme chez le chat stressé. Chez ce dernier, les phéromones sont sécrétées en situation de stress ou de grande peur. Il vidange alors ses glandes anales pour signaler un danger pour les autres individus.

Dans les conditions normales, les glandes anales du chien se vidangent naturellement (passivement) lors d'émission de selles.



ATTENTION ! Si les deux glandes anales du chien ne se vident pas naturellement, elle sont susceptibles de :

- Devenir pleines, s'engorger puis se boucher.
- Présenter une infection puis un abcès.

Pourquoi les glandes anales d'un chien sont pleines ?

Certains chiens sont prédisposés à une mauvaise vidange des glandes anales qui par voie de conséquence s'engorgent. Il s'agit essentiellement des chiens de petite et moyenne taille mais cela se produit aussi fréquemment chez les *chiens obèses* ou qui ne se toilettent pas.

L'engorgement des glandes anales est encore surnommé impaction des glandes anales.

Dans quels cas les glandes anales du chien s'engorgent et s'infectent ?

Il existe différentes causes expliquant l'absence de vidange naturelle des glandes anales chez le chien :

- La consistance de leur sécrétion peut être modifiée en lien avec un dérèglement du tissu glandulaire qui la produit.
- La quantité de ces sécrétions est augmentée en lien avec un trouble dermatologique, comme de la (séborrhée, par exemple : une sécrétion excessive de sébum occasionnée par une inflammation de la peau.
- La sécrétion ne s'évacue pas spontanément car le transit digestif est perturbé. Le chien peut avoir la diarrhée, par exemple. Dans ce cas l'évacuation des selles exercent une pression insuffisante sur les glandes anales ne permettant pas leur vidange naturelle.
- Un changement alimentaire, notamment un régime riche en fibres, peut également entraîner un engorgement des glandes anales.

• Des anneaux de Dipylidium (des vers plats communément appelés ténia) peuvent aussi venir obstruer le canal d'une glande anale en cas d'infestation de cette dernière par ce type de parasite interne.

Comment savoir si les glandes anales d'un chien sont pleines ?

On observe des signes locaux de rougeur sur les glandes anales et une irritation qui poussent le chien à se lécher ou à traîner ses fesses au sol en se tractant avec ses pattes arrières. C'est ce qu'on appelle le signe « du traîneau ».

Vous avez sûrement déjà vu votre chien le faire sur votre moquette ou votre tapis !



Chien effectuant le traîneau en traînant ses fesses sur le sol

En effet, la glande anale se retrouve remplie d'une sécrétion épaisse et granuleuse qui n'arrive pas à s'évacuer. Le canal excréteur de la glande anale peut également être bouché.

Traitement naturel pour les glandes anales du chien

Vous pouvez aider votre chien à vider ses glandes anales naturellement

Un produit a été mis au point dernièrement aux Etats-Unis afin de maintenir les glandes anales du chien en bonne santé. Il ne s'agit pas d'un médicament mais d'un complément alimentaire qui a été formulé afin d'assurer le bon fonctionnement des glandes anales du chien mais également de faciliter leur vidange naturellement au moment voulu.

Vous pouvez vider vous-même les glandes anales de votre chien

A ce stade, le traitement consiste en la vidange manuelle des glandes anales en les comprimant (à cet effet, appuyer fermement avec un papier absorbant de part et d'autre de l'anus du chien).



Une purge des glandes anales peut être pratiquée une à deux fois par an chez un chien qui présente un engorgement récurrent. En revanche, il n'est pas utile de vider les glandes anales d'un chien qui ne présente aucun problème, au risque éventuel de lui en déclencher un. En effet, une inflammation chronique pourrait apparaître à force de manipuler une glande qui n'a pas de souci.

L'aide du vétérinaire peut s'avérer nécessaire en cas de difficulté. Lui-même peut se trouver obligé, en cas de nécessité, de procéder à la vidange des glandes anales en introduisant un doigtier par l'anus du chien.

Comment vider les glandes anales de mon chien ?

Procédez de la façon suivante pour vider les glandes anales de votre chien :



1 • Munissez-vous d'une serviette en papier (type Sopalin). Des gants en latex sont aussi recommandés pour éviter tout contact avec le liquide, car son odeur est tenace et nauséabonde.

2 • Il est conseillé de se faire aider par une personne qui tiendra votre chien.

3 • Soulevez la queue du chien pour faire apparaître la zone de l'anus.

4 • Positionnez vos doigts de part et d'autre de l'anus.

5 • Appuyez et pressez pour vider le contenu des glandes

anales de votre chien.

6 • L'extrait qui en sort est de couleur noire, grise ou brunâtre.

7 • Essuyez l'anus de votre chien.

Après avoir vidé les glandes anales de votre chien :

Ne jetez surtout pas la serviette en papier dans une poubelle mais dans les toilettes (à cause de l'odeur tenace du liquide).

Shampouinez l'anus de votre chien en utilisant exclusivement un shampoing à usage canin. Il existe également dans le commerce des lingettes spécialement conçues pour le toilettage des glandes anales du chien après avoir effectué leur vidange.

- Pour trouver une Race de Chien et son Standard :

<https://www.centrale-canine.fr/recherche-par-race/race>

- Pour les expositions Canines de Beauté vous trouverez le calendrier sur :

<https://www.centrale-canine.fr/manifestations?type=e>

- Pour les engagements pour les expositions canines sur :

<http://cedia.fr/> et <http://www.dogille.com/> et <https://www.sccexpo.fr/fr-FR>

- Pour les Sports Canins de la CUN-CBG (Campagne, Mondioring, Obéissance, Pistage, RCI, Ring, RU, Sauvetage) vous trouverez les calendriers sur :

<http://www.cun-cbg.com/> puis choisissez l'**Année** puis **Recherche par discipline et par date**

- Pour les Sports Canins de la CNEAC (Agility, Dogdancing, Flyball, Canicross, Attelage) vous trouverez les calendriers sur :

<http://activites-canines.com/> puis choisissez votre **Activité** puis **Concours**

Directeur de publication : Valérie AUBRY

Rédacteur en Chef : Guy PERRICHON

Comité de rédaction : G. PERRICHON - L. MARGER-LEONARD - D. ALLAIN - F. AUBRY - V. AUBRY

Source des documents : CATEDOG.COM

Contact pour le "Petit Journal Canin" : Guy Perrichon - Courriel : perrichon.guy@orange.fr